

Protokoll - Nr. 16 / 2024

Des öffentlichen Teils der Gemeindevertretersitzung am 21.11.2024

Beginn: 19:09 Uhr

Ort: Max Hüntens Haus

Gemeindevertreter: 8

Herr Carsten Wendt

Herr Andreas Kuhn

Markus Weiß

Herr Ted-Michael Fischer

Herr Felix Schlicht

Herr Silvio Gerdnun entschuldigt

Frau Anett Porath entschuldigt

Herr René Schneider entschuldigt

Herr Rico Nowicki entschuldigt

Frau Denise Lucht

Frau Leyla Vießmann entschuldigt

Herr Andy Ennen

Herr Lutz Weber

Herr Rainer Eiweleit entschuldigt

Mitglieder der Verwaltung:

Herr Christian Zornow Bürgermeister

Herr Matthias Hoth Leiter Bau- und Liegenschaftsamt

Frau Dana Menzlin SB Bau- u. Liegenschaftsamt

Frau Martina Henk SB Bau- und Liegenschaftsamt

Herr Stefan Petschaelis SB Abwasserentsorgungsbetrieb

Herr Bert Balke Geschäftsführer KT GmbH

Frau Iris Urbaniak Redaktionsratsmitglied Strandbote

Frau Birte Meyer Protokollantin

Gäste im Saal: 8 Bürger

geladene Gäste: Herr Jens Siegel DanRevision GmbH Hamburg zu TOP 9

Presse: Konrad Buchwald vom NDR

Tagesordnung:

1. Eröffnung der Sitzung, Feststellung der Ordnungsmäßigkeit der Einladungen, der Anwesenheit und der Beschlussfähigkeit
2. Änderungsanträge zur Tagesordnung
3. Billigung des öffentlichen Teils der Sitzungsniederschrift:
Protokoll Nr. 14/2024 vom 16.10.2024
4. Bericht des Bürgermeisters über die in der letzten nichtöffentlichen Sitzung gefassten Beschlüsse der Gemeindevertretung, über Beschlüsse des Hauptausschusses und wichtige Angelegenheiten der Gemeinde
5. Einwohnerfragen
6. Anfragen von Gemeindevertretern
7. Beschluss über die Änderung der Kurabgabesatzung des Ostseeheilbades Zingst zum 01.01.2025
8. Beschluss zur Änderung der Vereinbarung zur gegenseitigen Anerkennung der Kur-/ Gästekarte zum 01.01.2025 und zur Gästekarte Fischland-Darß-Zingst
9. Beschluss über den Jahresabschluss 2023 des Abwasserentsorgungsbetriebes
10. Beschluss über die Anpassung des Gesellschaftsvertrages der „Klärschlamm-Kooperation MV“ GmbH (KKMV)
11. Billigungs- und Auslegungsbeschluss gemäß § 3 Abs. 2 Baugesetzbuch (BauGB) zur 1. Änderung des vorhabenbezogenen Bebauungsplan Nr. 48 „Bau eines Seniorenpflegeheimes“ als Bebauungsplan der Innenentwicklung gemäß § 13a Baugesetzbuch (BauGB) ohne Umweltbericht der Gemeinde Ostseeheilbad Zingst

TOP 1: Eröffnung der Sitzung, Feststellung der Ordnungsmäßigkeit der Einladungen, der Anwesenheit und der Beschlussfähigkeit

Herr **Wendt** begrüßt alle Anwesenden, stellt die Ordnungsmäßigkeit der Ladung und die Beschlussfähigkeit fest und eröffnet die konstituierende Sitzung.

TOP 2: Änderungsanträge zur Tagesordnung

Es gibt keine Änderungsanträge zur Tagesordnung. Die Tagesordnung wird einstimmig angenommen.

**TOP 3: Billigung des öffentlichen Teils der Sitzungsniederschrift:
Protokoll Nr. 14/2024 vom 16.10.2024**

Protokoll Nr. 14/2024 vom 16.10.2024

Beschluss-Nr.: 58/16/24

Abstimmungsergebnis:

Gesetzliche Anzahl der Mitglieder der Gemeindevertretung:	14	Ja-Stimmen:	7
davon teilnehmend:	8	Nein-Stimmen:	0
		Stimmenenthaltungen:	1

Bemerkung: Aufgrund des § 24 Abs. 1 der Kommunalverfassung waren 0 Mitglieder der Gemeindevertretung von der Beratung und Abstimmung ausgeschlossen.

TOP 4: Bericht des Bürgermeisters über die in der letzten nichtöffentlichen Sitzung gefassten Beschlüsse der Gemeindevertretung, über Beschlüsse des Hauptausschusses und wichtige Angelegenheiten der Gemeinde

Herr Zornow stellt seinen Bericht vor (siehe Anlage zu diesem Protokoll).

Herr Hoth ergänzt mit der Information zur Gewässerneuordnung im Eicheneck/ Schulstraße und der Vorplanung dazu.

Weiterhin informiert Herr Hoth, über die Kündigung des Verwaltervertrages für die gemeindlichen Wohnungen seitens der Wobau Barth zum Ende dieses Jahres. Es gab bereits eine Neuausschreibung und es wird derzeit die Angebotsauswertung durchgeführt. In der kommenden Woche wird eine Vergabeentscheidung getroffen. Ziel ist es einen reibungslosen Übergang zum 01.01.2025 zu erreichen.

TOP 5: Einwohnerfragen

Herr Block musste nach seinem Umzug in den Sünnenkringel feststellen, dass die Straßenlaternen sehr hell bis in seinen Wohnbereich leuchten. Er fragt ob es möglich ist, wie an anderen Stellen im Ort, diese durch Bogenlampen zu ersetzen.

Herr Zornow nimmt die Anfrage mit und erfragt die Möglichkeiten zur Abstellung dieses Problems. Die Umstellung auf LED-Technik ist seines Erachtens nach im Sünnenkringel noch nicht erfolgt. Nach der Umstellung wird dies kein Problem mehr sein.

Eine weitere Frage von **Herrn Block** ist es, ob es möglich ist, die straßenbegleitende Hecke an der Jordanstraße gegenüber der Einfahrt zum Sünnenkringel zu entfernen, damit man als Fußgänger gerade über die Straße gehen kann.

Herr Zornow weist mit Sicherheitsrelevanz Herrn Block darauf hin, dass die Straßenquerung kurz vor dem Kreisverkehr, also ein paar Meter weiter, gerade über die Straße verläuft und für die Überquerung von Fußgängern vorgesehen ist.

Herr Block fragt weiter, ob es, aufgrund der starken Frequentierung der Jordanstraße, möglich ist, an der Ecke Hafenstraße, beim Restaurant „Sorgenfrei, einen Zebrastreifen einzurichten.

Herr Zornow antwortet, dass es bereits einen Antrag beim Landkreis gegeben hat, aber nach einer Verkehrszählung die Zahlen das an dieser Stelle nicht hergeben. Außerdem laufen ja bereits die Planungen für den Umbau der Kreuzung Hafenstraße/ Jordanstraße, ergänzt **Herr Wendt**.

TOP 6: Anfragen von Gemeindevertretern

Herr Weber merkt an, dass in der November-Ausgabe des Strandboten stand, dass mit Erscheinen am 04.11.2024 die Baumaßnahme „Aussichtsturm Müggenburger Hafen“ abgeschlossen sein wird. Er fragt, woran es gelegen hat, dass dies so nicht umgesetzt werden konnte.

Herr Zornow berichtet, dass es an der E.DIS gelegen hat, die den Hausanschluss für den Strom der Toilette noch nicht fertig installiert hatte.

Eine weitere Frage von **Herrn Weber** zielt auf die Verkehrssicherungspflicht der Gemeinde im kommunalen Wohnungsbau ab. Er fragt, warum die Beleuchtung dort seit Längerem nicht funktioniert.

Herr Hoth kann berichten, dass nach einer längeren Fehlersuche, die Beleuchtung seit heute Abend wieder funktionieren soll. Er bittet Herrn Weber ihm zu berichten, ob das auch so ist.

TOP 7: Beschluss über die Änderung der Kurabgabesatzung des Ostseeheilbades Zingst zum 01.01.2025

Herr Zornow erläutert den Gemeindevertretern die Notwendigkeit der Änderung dieser Satzung. Er betont, dass es aber keine Änderung der Kurabgabe selbst geben wird, sondern hier, aufgrund einer Gesetzesänderung des Vierten Bürokratieentlastungsgesetzes, Anpassungen vorgenommen werden müssen.

Vorlage-Nr.: ZFVB 003/2024

Beschluss-Nr.: 59/16/24

Beschlussvorschlag:

Die Gemeindevertretung der Gemeinde Ostseeheilbad Zingst beschließt die Änderung der Kurabgabe-satzung des Ostseeheilbades Zingst in der Fassung vom 03.02.2021 in Kraft seit 01.01.2021 entsprechend des vorgelegten Entwurfes zum 01.01.2025.

Abstimmungsergebnis:

Gesetzliche Anzahl der Mitglieder der Gemeindevertretung:	14	Ja-Stimmen:	8
davon teilnehmend:	8	Nein-Stimmen:	0
		Stimmenenthaltungen:	0

Bemerkung: Aufgrund des § 24 Abs. 1 der Kommunalverfassung waren 0 Mitglieder der Gemeindevertretung von der Beratung und Abstimmung ausgeschlossen.

TOP 8: **Beschluss zur Änderung der Vereinbarung zur gegenseitigen Anerkennung der Kur-/ Gästekarte zum 01.01.2025 und zur Gästekarte Fischland-Darß-Zingst**

Herr Zornow stellt die Beschlussvorlage vor und erläutert den Anwesenden die Änderungen in dieser Vereinbarung.

Vorlage-Nr.: BM 02/2024

Beschluss-Nr.: 60/16/24

Beschlussvorschlag:

Aufbauend auf dem Grundsatzbeschluss vom 17.11.2022 beschließt die Gemeinde die vorgelegten Änderungen der Vereinbarung zur gegenseitigen Anerkennung der Kur-/Gästekarten zum 01.01.2025 sowie die Fortführung der Gästekarte-Fischland-Darß-Zingst als ortsübergreifendes Marketinginstrument.

Abstimmungsergebnis:

Gesetzliche Anzahl der Mitglieder der Gemeindevertretung:	14	Ja-Stimmen:	8
davon teilnehmend:	8	Nein-Stimmen:	0
		Stimmenenthaltungen:	0

Bemerkung: Aufgrund des § 24 Abs. 1 der Kommunalverfassung waren 0 Mitglieder der Gemeindevertretung von der Beratung und Abstimmung ausgeschlossen.

TOP 9: **Beschluss über den Jahresabschluss 2023 des Abwasserentsorgungsbetriebes**

Der Jahresabschluss 2023 des Abwasserentsorgungsbetriebes wird von **Herrn Siegel** von der DanRevision GmbH Hamburg, welche die Pflichtprüfung des Jahresabschlusses durchgeführt haben, vorgestellt. Der Werksausschuss hat in seiner Sitzung am 05.11.2024 die Vorlage über die Pflichtprüfung des Jahresabschlusses zum 31.12.2023 für den Abwasserentsorgungsbetrieb Zingst erhalten und zur Kenntnis genommen und die Empfehlung an die Gemeindevertretung gegeben diesen zu beschließen.

Vorlage-Nr.: ABZ 05/2024

Beschluss-Nr.: 61/16/24

Beschlussvorschlag:

1. Die Gemeindevertretung stellt den durch die Wirtschaftsprüfer der DanRevision GmbH geprüften Jahresabschluss 2023 des Abwasserentsorgungsbetriebes Zingst fest.
2. Die Gemeindevertretung erteilt dem Werkleiter Entlastung für das Wirtschaftsjahr 2023.
3. Die Gemeindevertretung beschließt das Ergebnis des Wirtschaftsjahres 2023 in Höhe von 144.227,46 EUR wie folgt zu verwenden:

Einstellung in die Rücklage	69.754,72 EUR
Ausschüttung an die Gemeinde:	74.472,74 EUR

Abstimmungsergebnis:

Gesetzliche Anzahl der Mitglieder der Gemeindevertretung:	14	Ja-Stimmen:	8
davon teilnehmend:	8	Nein-Stimmen:	0
		Stimmenenthaltungen:	0

Bemerkung: Aufgrund des § 24 Abs. 1 der Kommunalverfassung waren 0 Mitglieder der Gemeindevertretung von der Beratung und Abstimmung ausgeschlossen.

TOP 10: Beschluss über die Anpassung des Gesellschaftsvertrages der „Klärschlamm-Kooperation MV“ GmbH (KKMV)

Herr Petschaelis stellt den Sachverhalt dieser Beschlussvorlage dar und begründet die Anpassung dieses Gesellschaftsvertrages.
Fragen von Gemeindevertretern dazu werden beantwortet.

Vorlage-Nr.: ABZ 07/2024

Beschluss-Nr.: 62/16/24

Beschlussvorschlag:

Die Gemeindevertretung der Gemeinde Ostseeheilbad Zingst stimmt dem beigefügten geänderten Gesellschaftsvertrag der „Klärschlamm-Kooperation Mecklenburg-Vorpommern“ GmbH zu.

Abstimmungsergebnis:

Gesetzliche Anzahl der Mitglieder der Gemeindevertretung:	14	Ja-Stimmen:	8
davon teilnehmend:	8	Nein-Stimmen:	0
		Stimmenenthaltungen:	0

Bemerkung: Aufgrund des § 24 Abs. 1 der Kommunalverfassung waren 0 Mitglieder der Gemeindevertretung von der Beratung und Abstimmung ausgeschlossen.

Herr Kuhn ist von der Abstimmung zu TOP 11 ausgeschlossen.

TOP 11: Billigungs- und Auslegungsbeschluss gemäß § 3 Abs. 2 Baugesetzbuch (BauGB) zur 1. Änderung des vorhabenbezogenen Bebauungsplan Nr. 48 „Bau eines Seniorenpflegeheimes“ als Bebauungsplan der Innenentwicklung gemäß § 13a Baugesetzbuch (BauGB) ohne Umweltbericht der Gemeinde Ostseeheilbad Zingst

Der Inhalt der Beschlussvorlage wird von **Frau Henk** vorgestellt. Sie erläutert das bisherige Verfahren und die Planungsziele.

Vorlage-Nr.: BLA 024/2024

Beschluss-Nr.: 63/16/24

Beschlussvorschlag:

Die Gemeindevertretung der Gemeinde Ostseeheilbad Zingst:

1. Billigt in der vorliegenden Fassung die 1. Änderung des vorhabenbezogenen Bebauungsplanes Nr. 48 „Bau eines Seniorenpflegeheimes“, bestehend aus den oben genannten Unterlagen (Anlage) und bestimmt diese zur öffentlichen Auslegung gemäß § 3 Abs. 2 BauGB und zur Beteiligung der Behörden und sonstigen Träger öffentlicher Belange gemäß § 4 Abs. 2 BauGB a.F..

2. Der räumliche Geltungsbereich ist wie folgt umgrenzt:
 Im Norden: durch den Müggenburger Weg
 Im Osten: durch den Riegeldeich mit Rad- und Wanderweg
 Im Süden: durch den Caravan- und Campingplatz „Wellness-Camp Düne 6“
 Im Westen: durch den Geh- und Radweg Inselweg
3. Der Entwurf der 1. Änderung des vorhabenbezogenen Bebauungsplanes Nr. 48, bestehend aus der Planzeichnung (Teil A), den textlichen Festsetzungen (Text Teil B), dem Vorhaben- und Erschließungsplan, der Begründung, einer Biotopkartierung, eines artenschutz-rechtlichen Fachbeitrages, einem Regenwasserkonzept, einer schalltechnischen Untersuchung, eines Geotechnischen Berichtes, sowie den verwendeten DIN-Normen sind gemäß § 3 Abs. 2 BauGB a.F. für die Dauer eines Monats, mindestens jedoch für die Dauer von 30 Tagen, im Internet zu veröffentlichen. Den Behörden und sonstigen Träger öffentlicher Belange, deren Aufgabenbereich durch diese Planung berührt werden kann, sind von der Auslegung zu benachrichtigen und um ihre Stellungnahme zu ersuchen.
4. Die öffentliche Auslegung ist durch den Bürgermeister ortsüblich bekannt zu machen (§ 3 Abs. 2 BauGB).

Abstimmungsergebnis:

Gesetzliche Anzahl der Mitglieder der		Ja-Stimmen:	7
Gemeindevertretung:	14	Nein-Stimmen:	0
davon an der Abstimmung teilnehmend:	7	Stimmenenthaltungen:	0

Bemerkung: Aufgrund des § 24 Abs. 1 der Kommunalverfassung war **1 Mitglied** der Gemeindevertretung von der Beratung und Abstimmung **ausgeschlossen**.

Der Vorsitzende der Gemeindevertretung, **Herr Wendt**, beendet die öffentliche Sitzung **um 20:15 Uhr**.

W E N D T
 Vors. d. Gemeindevertretung

MEYER
 Protokollführerin



Bericht des Bürgermeisters (BdB)

Sitzung der Gemeindevertretung am 21. November 2024




Zahlen & Fakten

Monat	Zulaufmenge	Durchschnitt	Regulär von	Regulär bis	Kurzzeitiger Spitzenwert
01.10.-31.10.23	40.801	1.316	1.060	1.570	-
01.11.-30.11.23	31.991	1.066	720	1.100	1.600 (12 l/m ² Regen)
01.12.-31.12.23	33.467	1.080	690	2.190	-
01.01.-31.01.24	43.890	1.416	750	2.300	5.100 (31 l/m ² Regen)
01.02.-29.02.24	37.334	1.301	760	850	3.600 (25 l/m ² Regen)
01.03.-31.03.24	30.305	978	760	1.100	1.440 (Ostern)
01.04.-30.04.24	37.026	1.234	840	1.400	3.000 (40 l/m ² Regen in 2 Tagen)
01.05.-31.05.24	41.210	1.329	1.000	1.500	3.200 (35 l/m ² Regen)
01.06.-30.06.24	48.650	1.622	1.400	1.700	2.000 (23 l/m ² Regen)
01.07.-31.07.24	63.921	2.062	1.600	2.200	2.800 (18 l/m ² Regen)
01.08.-31.08.24	57.976	1.870	1.560	2.190	2.330 (5 l/m ² Regen)
01.09.-30.09.24	42.242	1.408	1.220	1.600	-
01.10.-31.10.24	39.528	1.275	1.110	1.570	-
01.11.-15.11.24	15.036	1.002	750	1.300	-

laufender Betrieb

technischer Bereich

- Die Abwassermengen liegen aktuell bei ca. 800 m³/d.
- Bis voraussichtlich Ende November läuft die letzte Klärschlammwässerung für dieses Jahr.
- Im Bereich Jordanstraße, Zur Feuerwache und Hafestraße wurden bei der letzten Kanalinspektion Anfang November Schäden des Kanals mit Grundwassereintritt festgestellt. Eine Sanierung dieses Bereichs wird zeitnah angestrebt, möglichst in Form des schon bekannten Inlinerverfahrens, um ein Aufreißen der Fahrbahn zu vermeiden.



BdB –Abwasserentsorgungsbetrieb Zingst

Zahlen & Fakten

Fremdenverkehrsstatistik 2022

Stichtag: 31.12.2022

Fehlende Daten, siehe Kommentar

AVS	Stand: 10.01.2023
Statistiken	Stand: 10.01.2023
2022 Ø Bettenanzahl:	15.880

Übernachtungen 2022

Monat	AVS	Statistiken	Summe
Januar	25.786	19.821	45.607
Februar	29.808	17.921	47.729
März	43.271	25.543	68.814
April	93.232	39.937	133.169
Mai	112.909	48.416	161.325
Juni	178.885	76.507	255.392
Juli	249.155	89.121	338.276
August	262.814	112.001	374.815
September	142.950	64.270	207.220
Oktober	113.599	52.555	166.154
November	28.353	22.546	50.899
Dezember	31.154	21.123	52.277
	1.311.916	589.761	1.901.677

Personen 2022

Monat	AVS	Statistiken	Summe
Januar	9.974	4.552	14.526
Februar	7.180	3.387	10.567
März	9.608	5.128	14.736
April	18.979	8.033	27.012
Mai	21.305	9.587	30.892
Juni	29.039	12.764	41.803
Juli	39.658	14.138	53.796
August	39.559	17.020	56.579
September	25.556	10.635	36.191
Oktober	23.801	9.384	33.185
November	7.104	3.924	11.028
Dezember	7.475	3.207	10.682
	239.238	101.759	340.997

Einnahmen 2022

Monat	AVS	Statistiken	Tageskurkarten	Summe
Januar	58.652,30 €	35.222,58 €	5,75 €	93.880,63 €
Februar	54.167,90 €	28.445,15 €	93,15 €	82.706,20 €
März	82.961,55 €	44.103,69 €	642,75 €	127.707,99 €
April	174.455,80 €	75.257,14 €	642,15 €	250.355,09 €
Mai	223.620,30 €	93.183,12 €	1.111,90 €	317.915,32 €
Juni	355.038,55 €	150.535,75 €	2.197,00 €	507.771,30 €
Juli	454.748,87 €	186.273,39 €	3.086,00 €	644.108,26 €
August	488.315,08 €	217.227,76 €	4.282,85 €	709.825,69 €
September	297.427,75 €	123.721,29 €	1.419,30 €	422.568,34 €
Oktober	221.236,93 €	99.057,33 €	1.016,50 €	321.310,76 €
November	58.815,22 €	37.918,31 €	177,10 €	96.910,63 €
Dezember	52.611,05 €	41.916,47 €	46,00 €	94.573,52 €
	2.522.051,30 €	1.132.861,98 €	14.720,45 €	3.669.633,73 €

Kein Abgleich mit der Buchhaltung, brutto

Kategorien 2022

Kategorie	AVS	Statistiken	Summe
Erwachsene	159.159	78.847	238.006
Jugendliche 7-17	18.351	12.453	30.804
Kinder 0-6	11.383	2.220	13.603
SB GdB 50-100	5.204	284	5.488
Begleitt. GdB 100	724	93	817
Dionstreisende	1.574	1.224	2.798
Hunde	6.756	6.255	13.011

Zeitraum	2019 bis Dez. '19	2020 bis Dez. '20	2021 bis Dez. '21	2022 bis Dez. '22
Bettenanzahl	14.292	14.962	15.499	15.880
Ø Bettenauslastung	35,6%	31,4%	29,9%	32,8%
Anzahl Gäste	347.596	314.589	288.622	340.997
Anzahl UN	1.855.892	1.721.991	1.690.633	1.901.677
Ø Aufenthaltsdauer	5,3	5,5	5,9	5,6
Kurabgabe	3.338.465,01 €	3.421.457,50 €	3.258.508,27 €	3.669.633,73 €
Fremdenverkehrsabgabe*	397.789,00 €	407.846,00 €	414.134,00 €	422.008,50 €
Jahreskurabgabe*	-	62.826,00 €	109.805,40 €	161.055,40 €
verkaufte Tageskurkarten	-	-	2.448 Stk.	6.616 Stk.

*aktueller Stand, Soll-Buchung, Bescheidlauf zzgl. AVS bei Jahreskurabgabe.

Bundesland	AVS	Statistiken	Summe
Baden-Württemberg	43.589	20.845	64.434
Bayern	59.813	25.684	85.497
Berlin	98.833	50.065	148.898
Brandenburg	105.240	57.581	162.821
Bremen	5.948	5.085	11.033
Hamburg	22.901	18.333	41.234
Hessen	49.235	17.548	66.783
M-V	48.582	63.273	111.855
Niedersachsen	115.157	64.770	179.927
Nordrhein-Westfalen	159.327	69.851	229.178
Rheinland-Pfalz	16.208	8.546	24.754
Saarland	2.039	1.624	3.663
Sachsen	185.325	52.751	238.076
Sachsen-Anhalt	112.716	36.739	149.455
Schleswig-Holstein	39.334	31.305	70.639
Thüringen	79.288	24.589	103.877
keine Angabe PLZ	161.136	28.795	189.931
Ausland	7.231	12.389	19.620
keine Angabe Land	14		14
ungeklärte Diff.	0	-12	-12
	1.311.916	589.761	1.901.677

Bundesland	AVS	Statistiken	Summe
Baden-Württemberg	5.173	3.449	8.622
Bayern	7.821	4.270	12.091
Berlin	17.598	8.715	26.313
Brandenburg	19.968	9.970	29.938
Bremen	944	875	1.819
Hamburg	4.346	3.221	7.567
Hessen	5.818	2.983	8.801
M-V	12.674	11.132	23.806
Niedersachsen	17.495	11.058	28.553
Nordrhein-Westfalen	18.685	11.847	30.532
Rheinland-Pfalz	1.942	1.426	3.368
Saarland	243	303	546
Sachsen	25.724	8.993	34.717
Sachsen-Anhalt	17.666	6.310	23.976
Schleswig-Holstein	7.443	5.474	12.917
Thüringen	10.996	4.187	15.183
keine Angabe PLZ	27.147	5.076	32.223
Ausland	1.462	2.032	3.494
keine Angabe Land	6		6
ungeklärte Diff.	36.087	438	36.525
	239.238	101.759	340.997

Zahlen & Fakten

Fremdenverkehrsstatistik 2023

Stichtag: 31.12.2023

Fehlende Daten, siehe Kommentar

	AVS	Stand: 03.05.2024
	Staatsstken	Stand: 03.05.2024
2023 Ø Bettenanzahl:		15.500

Übernachtungen 2023

Monat	AVS	Staatsstken	Summe
Januar	21.594	21.071	42.665
Februar	30.627	15.013	45.640
März	48.155	22.804	70.959
April	97.537	28.687	126.224
Mai	136.051	43.740	179.791
Juni	192.721	44.828	237.549
Juli	296.226	62.105	358.331
August	302.868	75.096	377.964
September	176.719	43.462	220.181
Oktober	146.679	36.284	182.963
November	33.220	11.489	44.709
Dezember	52.250	16.399	68.649
Summe	1.534.647	420.978	1.955.625

Personen 2023

Monat	AVS	Staatsstken	Summe
Januar	8.873	4.481	13.354
Februar	7.668	1.926	9.594
März	11.167	3.318	14.485
April	21.740	5.836	27.576
Mai	28.383	9.203	37.586
Juni	31.783	8.914	40.697
Juli	46.911	10.829	57.740
August	45.648	12.132	57.780
September	34.541	9.450	43.991
Oktober	30.027	7.080	37.107
November	8.790	1.855	10.645
Dezember	12.493	2.015	14.508
Summe	288.024	77.039	365.063

Einnahmen 2023

Monat	AVS	Staatsstken	Tageskurkarten	Summe
Januar	51.781,80 €	38.544,92 €	87,40 €	90.414,12 €
Februar	57.928,91 €	21.554,19 €	162,00 €	79.645,10 €
März	92.321,10 €	34.856,62 €	343,05 €	127.520,77 €
April	177.719,20 €	54.477,20 €	836,45 €	233.032,85 €
Mai	264.124,34 €	85.825,85 €	1.363,85 €	351.314,04 €
Juni	378.820,32 €	96.434,65 €	2.517,95 €	477.772,92 €
Juli	532.590,05 €	133.759,90 €	4.034,45 €	670.384,40 €
August	562.904,29 €	141.610,85 €	4.056,35 €	708.571,49 €
September	356.312,28 €	86.858,10 €	2.329,63 €	445.500,01 €
Oktober	286.027,70 €	65.202,45 €	1.216,95 €	352.447,10 €
November	65.000,39 €	18.228,50 €	644,00 €	83.872,89 €
Dezember	85.468,18 €	30.445,05 €	148,35 €	116.061,58 €
Summe	2.910.998,56 €	807.798,28 €	17.740,43 €	3.736.537,27 €

Kein Abgleich mit der Buchhaltung, brutto

Bundesland	AVS	Staatsstken	Summe
Baden-Württemberg	52.195	14.301	66.496
Bayern	74.993	17.175	92.168
Berlin	123.680	27.041	150.721
Brandenburg	136.511	40.765	177.276
Bremen	7.168	2.094	9.262
Hamburg	27.602	9.505	37.107
Hessen	59.269	10.612	69.881
M-V	58.144	49.524	107.668
Niedersachsen	135.376	48.036	183.412
Nordrhein-Westfalen	184.609	48.620	233.229
Rheinland-Pfalz	16.957	6.213	23.170
Saarland	2.150	573	2.723
Sachsen	234.113	36.346	270.459
Sachsen-Anhalt	142.880	24.436	167.316
Schleswig-Holstein	47.825	24.502	72.327
Thüringen	101.161	14.636	115.797
keine Angabe PLZ	118.523	37.707	156.230
Ausland	11.419	8.892	20.311
keine Angabe Land	72	0	72
ungeklärte Diff.	0	0	0
Summe	1.534.647	420.978	1.955.625

Bundesland	AVS	Staatsstken	Summe
Baden-Württemberg	6.231	2.666	8.897
Bayern	9.685	3.204	12.889
Berlin	22.546	4.887	27.433
Brandenburg	26.095	7.357	33.452
Bremen	1.113	385	1.498
Hamburg	5.371	1.792	7.163
Hessen	7.018	1.956	8.974
M-V	14.758	8.975	23.733
Niedersachsen	20.977	8.867	29.844
Nordrhein-Westfalen	21.721	9.053	30.774
Rheinland-Pfalz	2.074	1.146	3.220
Saarland	272	110	382
Sachsen	32.615	6.466	39.081
Sachsen-Anhalt	22.358	4.358	26.716
Schleswig-Holstein	9.451	4.573	14.024
Thüringen	13.941	2.623	16.564
keine Angabe PLZ	22.958	6.981	29.939
Ausland	2.309	1.640	3.949
keine Angabe Land	6		6
ungeklärte Diff.	46.525	0	46.525
Summe	288.024	77.039	365.063

Kategorien 2023

Kategorie	AVS	Staatsstken	Summe
Erwachsene	188.797	59.946	248.743
Jugendliche 7-17	21.990	9.280	31.270
Kinder 0-6	11.736	2.089	13.825
SB GdB 50-100	6.766	50	6.816
Begleittp. GdB 100	929	10	939
Dienstreisende	2.578	160	2.738
Hunde	8.703	5.504	14.207

Zeitraum	2020 bis Dez. '20	2021 bis Dez. '21	2022 bis Dez. '22	2023 bis Dez. '23
Bettenanzahl	14.962	15.499	15.880	15.500
Ø Bettenauslastung	31,4%	29,9%	33,3%	34,6%
Anzahl Gäste	314.589	288.622	345.669	365.063
Anzahl ÖN	1.721.991	1.690.633	1.929.741	1.955.625
Ø Aufenthaltsdauer	5,5	5,9	5,6	5,4
Kurabgabe	3.421.457,50 €	3.258.508,27 €	3.717.272,53 €	3.736.537,27 €
Fremdenverkehrsabgabe*	407.846,00 €	414.134,00 €	422.008,50 €	417.564,50 €
Jahreskurabgabe*	62.826 Stk.	109.805,40 €	161.055,40 €	163.590,00 €
verkaufte Tageskurkarten		2.448 Stk.	6.627 Stk.	7.923 Stk.

*aktueller Stand, Soll-Buchung, Bescheidlauf zzgl. AVS bei Jahreskurabgabe.

Zahlen & Fakten

Fremdenverkehrsstatistik 2024

Stichtag: 31.10.2024

Fehlende Daten, siehe Kommentar

	AVS	Stand: 11.11.2024
	Statistiken	Stand: 11.11.2024
2024 Ⓟ Bettenanzahl:		15.400

Übernachtungen 2024

Monat	AVS	Statistiken	Summe
Januar	30.111	13.841	43.952
Februar	34.138	9.757	43.895
März	73.023	24.466	97.489
April	62.242	19.013	81.255
Mai	142.876	44.635	187.511
Juni	197.600	47.905	245.505
Juli	306.580	70.338	376.918
August	288.834	69.570	358.404
September	175.340	47.653	222.993
Oktober	146.869	39.081	185.950
	1.457.613	386.259	1.843.872

Personen 2024

Monat	AVS	Statistiken	Summe
Januar	11.891	2.731	14.622
Februar	7.586	1.507	9.093
März	17.024	4.313	21.337
April	15.804	4.454	20.258
Mai	28.512	9.077	37.589
Juni	35.040	9.128	44.168
Juli	45.738	11.262	57.000
August	48.145	12.616	60.761
September	32.693	10.035	42.728
Oktober	30.068	7.913	37.981
	272.501	73.036	345.537

Einnahmen 2024

Monat	AVS	Statistiken	Tageskarten	Summe
Januar	71.011,66 €	23.224,70 €	208,15 €	94.444,51 €
Februar	61.556,49 €	15.459,80 €	288,50 €	77.304,79 €
März	130.205,65 €	42.730,20 €	866,75 €	173.802,60 €
April	119.734,39 €	35.947,15 €	1.318,55 €	157.000,09 €
Mai	273.822,97 €	87.144,00 €	3.717,90 €	364.684,87 €
Juni	381.922,71 €	103.754,45 €	3.412,70 €	489.089,86 €
Juli	548.489,96 €	135.352,70 €	4.232,57 €	688.075,23 €
August	541.948,81 €	139.290,20 €	5.321,85 €	686.560,86 €
September	355.351,75 €	95.137,15 €	3.242,70 €	453.731,60 €
Oktober	279.267,06 €	74.272,25 €	3.219,77 €	356.759,08 €
	2.763.311,45 €	752.312,60 €	25.829,44 €	3.541.453,49 €

Kein Abgleich mit der Buchhaltung, brutto

Kategorien 2024

Bundesland	AVS	Statistiken	Summe
Baden-Württemberg	53.972	13.122	67.094
Bayern	73.956	17.043	90.999
Berlin	120.210	21.125	141.335
Brandenburg	134.794	37.206	172.000
Bremen	5.895	1.897	7.792
Hamburg	24.581	6.719	31.300
Hessen	56.913	9.680	66.593
M-V	55.612	46.118	101.730
Niedersachsen	129.650	45.882	175.532
Nordrhein-Westfalen	181.321	47.658	228.979
Rheinland-Pfalz	17.669	5.090	22.759
Saarland	1.501	940	2.441
Sachsen	225.339	33.157	258.496
Sachsen-Anhalt	132.836	21.722	154.558
Schleswig-Holstein	42.839	23.116	65.955
Thüringen	99.235	14.059	113.294
keine Angabe PLZ	89.317	33.929	123.246
Ausland	11.937	7.794	19.731
keine Angabe Land	36		36
ungeklärte Diff.	0	2	2
	1.457.613	386.259	1.843.872

Bundesland	AVS	Statistiken	Summe
Baden-Württemberg	6.236	2.492	8.728
Bayern	9.630	3.252	12.882
Berlin	21.373	3.994	25.367
Brandenburg	25.548	7.049	32.597
Bremen	961	359	1.320
Hamburg	4.642	1.298	5.940
Hessen	6.717	1.857	8.574
M-V	14.010	8.791	22.801
Niedersachsen	20.101	8.624	28.725
Nordrhein-Westfalen	20.989	9.087	30.076
Rheinland-Pfalz	2.039	961	3.000
Saarland	204	181	385
Sachsen	31.812	6.172	37.984
Sachsen-Anhalt	21.058	4.052	25.110
Schleswig-Holstein	8.441	4.500	12.941
Thüringen	13.741	2.585	16.326
keine Angabe PLZ	20.436	6.388	26.824
Ausland	2.282	1.439	3.721
keine Angabe Land	8		8
ungeklärte Diff.	42.273	-45	42.228
	272.501	73.036	345.537

Kategorie	AVS	Statistiken	Summe
Erwachsene	178.129	56.780	234.909
Jugendliche 7-17	22.314	8.467	30.781
Kinder 0-6	11.076	1.897	12.973
SB GdB 50-100	6.275		6.275
Begleitp. GdB 100	842		842
Dienstreisende	2.864		2.864
Hunde	8.730	5.892	14.622

Zeitraum	2021 bis Okt. '21	2022 bis Okt. '22	2023 bis Okt. '23	2024 bis Okt. '24
Bettenanzahl	15.499	15.880	15.500	15.400
Ⓟ Bettenauslastung	33,3%	37,8%	39,1%	39,3%
Anzahl Gäste	263.691	322.882	340.277	345.537
Anzahl ON	1.570.826	1.822.464	1.844.524	1.843.872
Ⓟ Aufenthaltsdauer	6,0	5,6	5,4	5,3
Kurabgabe	3.048.156,27 €	3.518.724,53 €	3.540.920,00 €	3.541.453,49 €
Fremdenverkehrsabgabe*	414.134,00 €	422.008,50 €	417.564,50 €	415.146,75 €
Jahreskurabgabe*	109.805 Stk.	161.055,40 €	163.590,00 €	168.193,70 €
verkaufte Tageskarten	2.305 Stk.	6.510 Stk.	7.575 Stk.	11.516 Stk.

*aktueller Stand, Soll-Buchung, Buchstempel zzgl. AVS bei Jahreskurabgabe.

Zahlen & Fakten (Entwicklung Kurabgabe Vorschau)

11.11.2024	November	Dezember
AVS 2024	55.080,58 €	4.979,00 €
AVS 2023	62.619,84 €	81.348,28 €
Camping	8.146,45 €	15.510,00 €
Rehasan	9.480,60 €	14.549,00 €
Gesamt B	72.707,63 €	35.038,00 €
Gesamt N	67.951,06 €	32.745,79 €
Planung B	64.200,00 €	74.900,00 €
Planung N	60.000,00 €	70.000,00 €
Differenz B	8.507,63 €	- 39.862,00 €
Differenz N	7.951,06 €	- 37.254,21 €

Forecast Dez. Camping wird sich ab 18.11.24 reduzieren, da Freesenbruch seit 01.11.24 AVS nutzt und die Zahlen dort eingerechnet werden.

Die hier genannten Zahlen sind brutto.

	2024	2023	Differenz
Januar	94.444,51 €	90.414,12 €	4.030,39 €
Februar	77.304,79 €	79.645,10 €	- 2.340,31 €
März	173.802,60 €	127.520,77 €	46.281,83 €
April	157.000,09 €	233.071,95 €	-76.071,86 €
Mai	364.684,87 €	351.373,59 €	13.311,28 €
Juni	489.089,86 €	478.084,22 €	11.005,64 €
Juli	688.075,23 €	671.425,00 €	16.650,23 €
August	686.560,86 €	710.026,39 €	-23.465,53 €
September	453.731,60 €	446.267,06 €	7.464,54 €
Oktober	356.759,08 €	353.091,80 €	3.667,28 €
	3.541.453,49 €	3.540.920,00 €	533,49 €

Zahlen & Fakten

131023/635/2024
Zingster Fremdenverkehrsbetrieb

3-Jahresvergleich

Oktober 2024 - Handelsrecht

11.11.2024
Blatt 1

SKR: 04 BWA-Nr.: 1 BWA-Form: DATEV-BWA Wareneinsatz: Wareneinkauf

Bezeichnung	Oktober 2024	Oktober 2023	Oktober 2022	Januar 2024 - Oktober 2024	% Ges.- Leistg.	Januar 2023 - Oktober 2023	% Ges.- Leistg.	Januar 2022 - Oktober 2022	% Ges.- Leistg.
Umsatzerlöse	547.445,89	501.925,75	551.306,65	4.580.832,33	100,00	4.507.624,22	100,00	4.638.002,27	100,00
Bestandsveränderg. FE/UE	0,00	0,00	0,00	0,00	0,00	0,00	0,00	0,00	0,00
Aktivierete Eigenleistungen	0,00	0,00	0,00	0,00	0,00	0,00	0,00	0,00	0,00
Gesamtleistung	547.445,89	501.925,75	551.306,65	4.580.832,33	100,00	4.507.624,22	100,00	4.638.002,27	100,00
Material-/Wareneinkauf	354.375,98	347.272,53	384.865,15	3.158.772,58	68,96	3.151.790,13	69,92	3.191.965,37	68,82
Rohertrag	193.069,91	154.653,22	166.441,50	1.422.059,75	31,04	1.355.834,09	30,08	1.446.036,90	31,18
So. betr. Erlöse	10,00	10,00	311,00	101,00	0,00	83,90	0,00	391,00	0,01
Betrieblicher Rohertrag	193.079,91	154.663,22	166.752,50	1.422.160,75	31,05	1.355.917,99	30,08	1.446.427,90	31,19
Kostenarten:									
Personalkosten	0,00	0,00	0,00	66,00	0,00	66,00	0,00	46,00	0,00
Raumkosten	7.077,35	10.936,75	2.639,73	50.519,47	1,10	64.206,17	1,42	64.564,21	1,39
Betriebliche Steuern	0,00	0,00	0,00	7.069,14	0,15	7.069,14	0,16	5.997,96	0,13
Versicherungen/Beiträge	2.795,47	1.722,44	48.717,37	149.993,96	3,27	161.725,00	3,59	78.408,73	1,69
Besondere Kosten	0,00	0,00	0,00	0,00	0,00	0,00	0,00	0,00	0,00
Fahrzeugkosten (ohne Steuer)	0,00	0,00	0,00	0,00	0,00	0,00	0,00	0,00	0,00
Werbe-/Reisekosten	0,00	0,00	0,00	0,00	0,00	0,00	0,00	0,00	0,00
Kosten Warenabgabe	0,00	0,00	0,00	0,00	0,00	0,00	0,00	0,00	0,00
Abschreibungen	66.073,96	73.205,00	48.305,89	707.459,37	15,44	679.708,60	15,08	513.041,31	11,06
Reparatur/Instandhaltung	1.493,53	41,00	0,00	46.243,91	1,01	20.249,39	0,45	73.483,45	1,58
Sonstige Kosten	14.172,82	13.841,71	11.829,21	115.635,39	2,52	100.093,14	2,22	111.341,70	2,40
Gesamtkosten	91.613,13	99.746,90	111.492,20	1.076.987,24	23,51	1.033.117,44	22,92	846.883,36	18,26
Betriebsergebnis	101.466,78	54.916,32	55.260,30	345.173,51	7,54	322.800,55	7,16	599.544,54	12,93
Zinsaufwand	0,00	2.534,35	29,53	525,25	0,01	20.441,33	0,45	1.424,62	0,03
Sonstiger neutraler Aufwand	8.820,00	8.820,00	8.820,00	8.820,00	0,19	8.820,00	0,20	8.820,00	0,19
Neutraler Aufwand	8.820,00	11.354,35	8.849,53	9.345,25	0,20	29.261,33	0,65	10.244,62	0,22
Zinserträge	0,00	0,00	0,00	62,44	0,00	404,12	0,01	0,00	0,00
Sonstiger neutraler Ertrag	28.790,75	15.647,24	4.881,83	287.907,50	6,29	157.263,88	3,49	50.828,30	1,10
Verrechnete kalk. Kosten	0,00	0,00	0,00	0,00	0,00	0,00	0,00	0,00	0,00
Neutraler Ertrag	28.790,75	15.647,24	4.881,83	287.969,94	6,29	157.668,00	3,50	50.828,30	1,10
Kontenklasse unbesetzt	0,00	0,00	0,00	0,00	0,00	0,00	0,00	0,00	0,00
Ergebnis vor Steuern	121.437,53	59.209,21	51.292,60	623.798,20	13,62	451.207,22	10,01	640.128,22	13,80
Steuern Einkommen u. Ertrag	0,00	0,00	0,00	16.193,05	0,35	10.005,00	0,22	13.340,00	0,29
Vorläufiges Ergebnis	121.437,53	59.209,21	51.292,60	607.605,15	13,26	441.202,22	9,79	626.788,22	13,51

Das vorläufige Ergebnis entspricht dem derzeitigen Stand der Buchführung. Abschluss-/Abgrenzungsbuchungen können es noch verändern.

Rechnungswesen kommunal V.13.12
Status 2024*FWT
Werte in EUR

Zahlen & Fakten

- Die Umsatzerlöse liegen um 73 TEUR über denen des Vorjahres. Davon entfallen im Wesentlichen 33 TEUR auf Kurabgabe und 35 TEUR auf die Jahresmiete für das Grundstück ZIK. (Im Vorjahr haben wir diese erst im Dezember überwiesen, stellt demnach eine Verschiebung dar.)
- Aufwandsseitig fallen die Raumkosten Ende Oktober 14 TEUR geringer aus als im Vorjahresvergleichszeitraum. Zum Einen waren die Grundstücksaufwendungen geringer, zum Anderen ist die Pacht für die Parkplätze 5+6 (WSZ) im November überwiesen worden (vorjährig im Oktober). 11 TEUR weniger Versicherungsbeiträge sind ebenfalls eine Verschiebung, die Kosten kommen im November.
- Der Reparatur- und Instandhaltungsaufwand hat sich gg. dem Vorjahr um 26 TEUR erhöht. Darin finden sich insbesondere die Reparatur und Wartung der Strand-WCs (13 TEUR), die Pflasterarbeiten am Max Hüntens Haus (6 TEUR) und das Baumaterial für den Fischersteg (4 TEUR).

Kurabgabe Urteil 4_K_756_21 OVG Meck.-Vorp. vom 28.10.2024

Vorausgegangen war ein Urteil des Verwaltungsgericht Greifswald, in welchem **Mängel** in der Satzung des Ostseebades Heringsdorf festgestellt wurden. Hervorzuheben ist dabei die **Behandlung von An- und Abreisetag als volle Tage** bei der Abgabe (Gleichheitsgrundsatz) sowie der **Kalkulationsmaßstab des Eigenanteils der Einheimischen von mind. 110 Tagen**. Die Gemeinde Heringsdorf hatte daraufhin Rechtsmittel eingelegt, die im Urteil vom 28.10.2024 mündeten.

Bezüglich des An- und Abreisetags hat das OVG geurteilt, dass beide Behandlungen rechtmäßig sind, also der An- und Abreisetag sowohl jeweils mit halber Abgabe wie auch jeweils mit ganzer Abgabe berechnet werden kann. Das hier so geurteilt wurde, hatten selbst Experten nicht erwartet, da die Argumentation hinsichtlich des Gleichbehandlungsgrundsatzes schlüssig schien. Da beide Varianten bestätigt wurden, besteht im Moment also nicht die Notwendigkeit die Satzungen zu überarbeiten. Eine kurzfristige Anpassung der Satzungen sollte wohlüberlegt sein, da die Einführung bzw. Streichung der vollen Berechnung von An- und Abreisetag kalkulationsrelevant und ebenfalls sensibel in der Kommunikation gegenüber den Gastgebern ist. Es spricht erstmal rechtlich nichts dagegen die Satzung erst zu einem späteren Zeitpunkt anzupassen.

Mit deutlich mehr Sorge wurden die Vorstellungen des VG zum Eigenanteil gesehen, da die Belastung des kommunalen Haushalts dadurch immens gewachsen wäre, was die Kurabgabe als Finanzierungsinstrument allgemein in Frage gestellt hätte. **Das OVG hat auch hier eine für die Kurabgabe gute Entscheidung getroffen und die verbreitete Kalkulation auf Basis der Jahreskurkarte, also der Annahme von 28 Tagen Abgabenmaßstab pro Einwohner, bestätigt.**

Zahlen & Fakten

131023/635/2024
Zingster Fremdenverkehrsbetrieb

Rechnungswesen kommunal V.13.12
Tagesabschluss 31.10.2024 - Handelsrecht

11.11.2024
Blatt 1

Datum	Konto	Bezeichnung	Tagesanfangsbestand	Einnahmen	Ausgaben	Tagesendbestand	Tagessaldo
31.10.2024	1465	Transit Debitoren	0,00 S			0,00 S	0,00 S
31.10.2024	1466	Transit Kreditoren	0,00 S			0,00 S	0,00 S
31.10.2024	1810	Sparkasse 571002498	52.253,16 S			52.253,16 S	0,00 S
31.10.2024	1865	Tagesgeldkonto 102017352	91,09 S			91,09 S	0,00 S
Endbestand			52.344,25 S	0,00	0,00	52.344,25 S	0,00 S

Zahlen & Fakten

Schule

Die **Grundschule** und die **KITA** haben auf Basis des § 13 Schulgesetz und des § 3 KiföG MV verbunden mit Anforderungen der Bildungskonzeption MV Kapitel 4 und 6 eine **Kooperationsvereinbarung** geschlossen. Ziel ist es den Übergang bestmöglich zu gestalten. Dies soll in Erziehungspartnerschaft mit den Eltern geschehen. Die Vereinbarung enthält einen Kooperationskalender den beide Partner als verbindlich ansehen und der jährlich fortgeschrieben wird.

Der Schulstart verlief aus Sicht der Schule reibungslos.

Zum neuen Schuljahr unterstützen folgende neue KuK Frau Heilmann (Klassenlehrerin Klasse 1a), Frau Eichenberg (Werken), Frau Heberer (Klassenleiterin Klasse 7b, Geschichte und Sport), Frau Stürmer (Englisch), Frau Krüger (DaZ).

Zum neuen Schuljahr wurden 37 SuS eingeschult.

1a 18

1b 17

2a 14

2b 14

3a 17

3b 18

4 19

5 27

6a 21

6b 21

7a 16

7b 14

8 23

9 28

10 27

Ges. 294 SuS in 15 Klassen

Stand: 11.11.2024

vgl. Ges. 279 SuS in 15 Klassen

Stand: 08.07.2024

Zahlen & Fakten

KITA

Stand Planung

		Krippe			Kiga			KK+Kiga	Hort			gesamt
		GT	TZ	gesamt	GT	TZ	gesamt	gesamt	GT	TZ	gesamt	
2024	Jan 24	18	5	23	68	17	85	108	80	10	90	198
	Feb 24	16	5	21	70	17	87	108	80	10	90	198
	Mrz 24	16	5	21	72	19	91	112	80	10	90	202
	Apr 24	15	6	21	75	17	92	113	80	10	90	203
	bis 07.Mai 24	15	6	21	75	17	92	113	80	10	90	203
	Mai 24	15	6	21	75	17	92	113	80	10	90	203
	Jun 24	15	7	22	75	17	92	114	80	10	90	204
	bis 19. Juli 24	15	7	22	75	17	92	114	80	10	90	204
	Jul 24	15	7	22	75	17	92	114	68	6	74	188
	Aug 24	15	6	21	76	18	94	115	68	6	74	189
	Sep 24	16	6	22	47	17	64	86	98	12	110	196
	Okt 24	15	6	21	48	17	65	86	98	12	110	196
	Nov 24	15	6	21	48	17	65	86	98	12	110	196
Dez 24	15	6	21	48	17	65	86	98	12	110	196	

Stand 15.03.2024

		Krippe			Kiga			KK+Kiga	Hort			gesamt
		GT	TZ	gesamt	GT	TZ	gesamt	gesamt	GT	TZ	gesamt	
2024	Jan 24	15	6	21	64	22	86	107	79	11	90	197
	Feb 24	13	6	19	66	22	88	107	79	11	90	197
	Mrz 24	13	6	19	68	24	92	111	79	11	90	201
	Apr 24	14	6	20	71	22	93	113	79	11	90	203
	Mai 24	14	6	20	71	22	93	113	79	11	90	203
	Jun 24	14	8	22	71	22	93	115	79	11	90	205
	Jul 24	15	7	22	71	22	93	115	69	7	76	191
	Aug 24	16	6	22	72	23	95	117	69	7	76	193
	Sep 24	16	9	25	47	20	67	92	99	11	110	202
	Okt 24	15	9	24	48	20	68	92	99	11	110	202
	Nov 24	15	9	24	48	20	68	92	99	11	110	202
	Dez 24	15	10	25	48	20	68	93	99	11	110	203
		15	8	22	63	22	84	106	84	11	95	200

Zahlen & Fakten

KITA

Stand 11.10.2024

Übersicht Kinderzahlen 2024 Kindertagesstätte "Muschelsucher" Zingst

BE ab 01.08.2023 32 85 117 90 207
 BE ab 01.09.2024 28 85 113 115 228

		Krippe			Kiga			KK+Kiga	Hort			gesamt
2024	Jan 24	15	6	21	64	22	86	107	79	11	90	197
	Feb 24	13	6	19	65	23	88	107	79	11	90	197
	Mrz 24	12	7	19	67	25	92	111	80	10	90	201
	Apr 24	14	6	20	71	22	93	113	81	9	90	203
	bis 07.Mai 24	14	7	21	71	22	93	114	81	9	90	204
	Mai 24	14	7	21	71	22	93	114	81	9	90	204
	Jun 24	14	8	22	72	20	92	114	82	7	89	203
	bis 19. Juli 24	15	7	22	74	17	91	113	82	7	89	202
	Jul 24	15	7	22	74	17	91	113	72	3	75	188
	Aug 24	15	6	21	74	16	90	111	69	4	73	184
	Sep 24	15	8	23	50	15	65	88	95	10	105	193
	Okt 24	15	7	22	53	13	66	88	96	10	106	194
	Nov 24	15	7	22	52	14	66	88	96	10	106	194
Dez 24	15	7	22	52	14	66	88	96	10	106	194	
				21				105			92	197

Zahlen & Fakten

Status Quo:

- in allen Bereichen gab es einen guten Start in das neue Kita-Jahr
- im September fanden in allen Bereichen Elternversammlungen statt, Hort nimmt an den Versammlungen in der Schule teil
- Rückgang im Krippenbereich führt dazu, dass ab September die Gruppenstrukturen überprüft wurden
- Eltern werden über laufende bzw. veränderte Gruppenentwicklung informiert
- Rückgang der Kindergartenzahlen ab September bedingt durch Wechsel von zwei Gruppen in den Hort
- gesetzliche Anforderung von 1:14 kann im Kiga-Bereich ab September umgesetzt werden
- im Hortbereich getrennte Betreuung nach Alter (1.+2. Klasse in Kita, 3.+4. Klasse in Schule)
- durch die Trennung bisher weniger Reibungspunkte zwischen den Hortkindern, läuft harmonischer

Zahlen & Fakten

Status Quo:

Statistik zur Aufnahme Kita Muschelsucher					
	2020	2021	2022	2023	2024
Krippe	20	16	19	14	12
Kindergarten	4	3	2	4	5
gesamt	24	19	21	18	17

HHJ	Geburten
2012	16
2013	17
2014	11
2015	12
2016	8
2017	21
2018	20
2019	19
2020	18
2021	13
2022	14
2023	8
2024	6

Für das Jahr 2025 liegt bisher nur ein bestätigter Antrag für den Krippenbereich vor, aus Bresewitz, also keine Zingster Familie (trotz fortlaufender Einladung relevanter Familien zum Baby-Treff) .

Zahlen & Fakten

KITA Muschelsucher Zingst

KITA-Jahresplan 2024

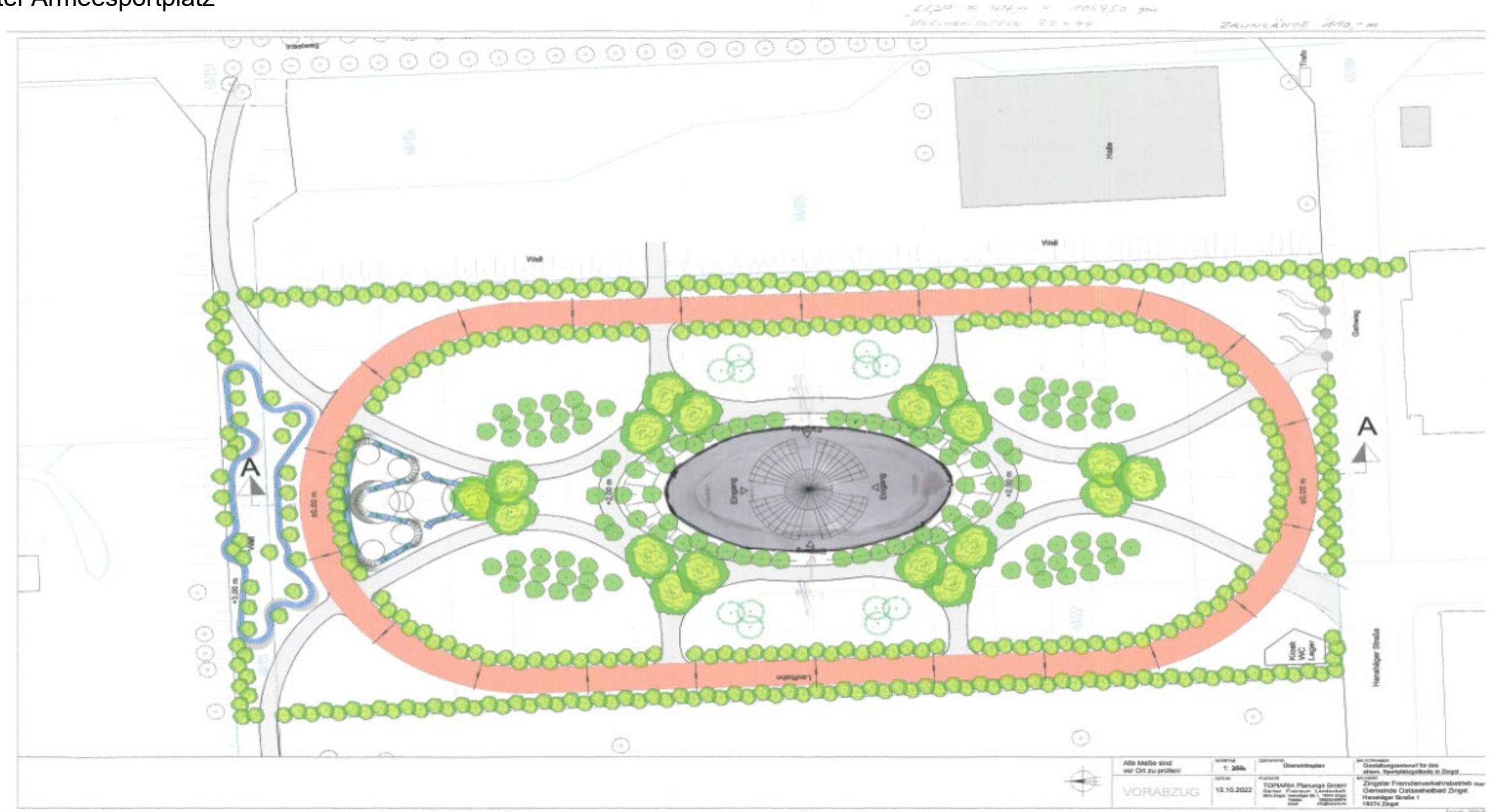
Datum	Höhepunkte
12.01.	Lampion- und Fackelumzug zum Tannenbaum-verbrennen
31.01.	FASCHING in Krippe und Kiga
05.-09.02.	Schließzeit
22.02.	FASCHING im Hort
11.-15.03.	NOBBI-Woche für Vorschulkinder
15.03.	Lichterumzug zum Lichtertanz der Elemente
11.-22.03.	Gestaltung von Ostereiern auf dem Museumshof
06.03. / 13.03.	Osterbastelnachmittage in den Gruppen
22.03.	Schmücken auf dem Museumshof
25.03.-03.04.	Osterferien
26. o. 27.03.	Ostereiersuchen (je nach Wetterlage) Krippe & Kiga
22., 23.05.	Besuch des Experimentarium von den Kiga-Kindern - zum 20. Jubiläum des Experimentarium
31.05.	Kindertagsfeier in Krippe, Kiga und Hort
01./02.06.	Zingsttag
21.06.	Zingster Kinderfest
28.06.	Abschlussfest der Vorschulkinder
18.07.	Verabschiedung 4. Klasse
22.07.-30.08.	Sommerferien - Sommerprojekt für alle Kinder
19.08.-30.08.	Schwimmlager
1. Sept.-woche	Begrüßung 1. Klasse
23.-27.09.	Gesundheitswoche
27.09.	Waldtag für Vorschulkinder (Nationalparktage)
21.-25.10.	Herbstferien - Herbstwoche (24.-28.10. „De Harvst“)
01.11.	Halloween-Party im Kiga
29.11.	Lütt Wiehnacht; vormittags Schmücken auf dem Museumshof, abends Programm & Lichter anzünden
06.12.	Nikolaus
11.12.	Kinderweihnachtsfeier
23.-31.12.	Schließzeit

Änderungen sind möglich und werden rechtzeitig bekanntgegeben

Kita „Muschelsucher“ – Tel. 038232-15400 – Mail: kita@gemeinde-zingst.de

Investitionsprojekte

Alter Armeesportplatz



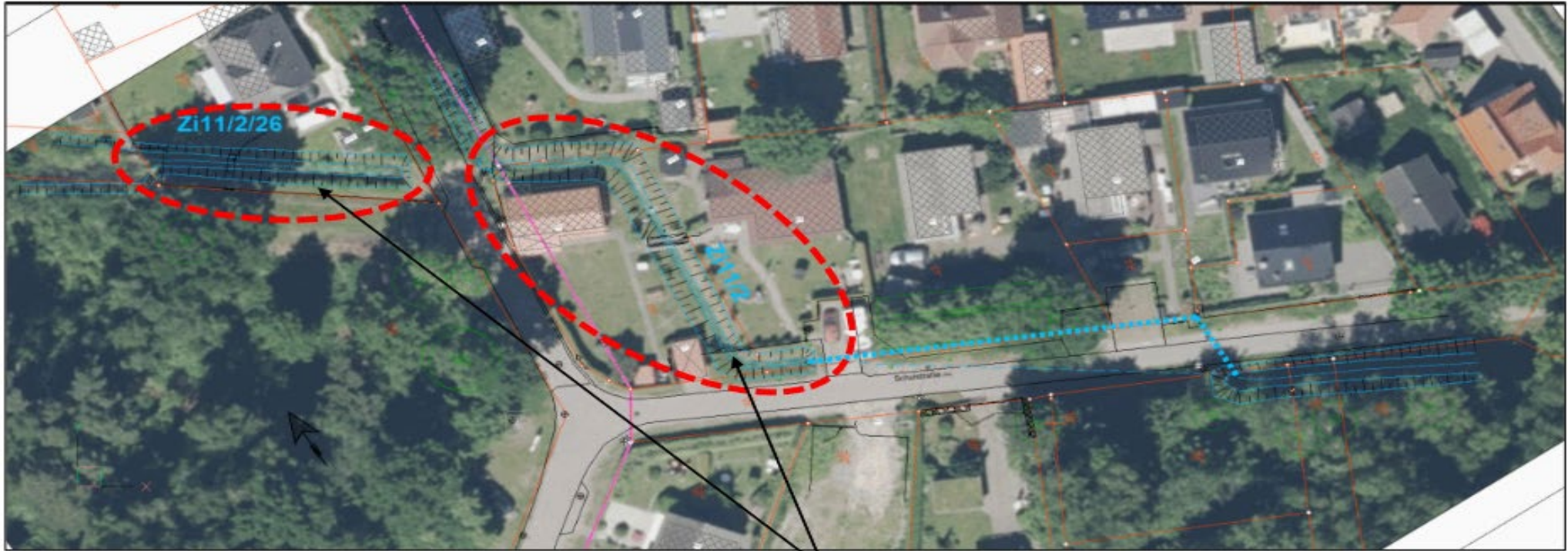
Investitionsprojekte



Gelb = Maschinelle Krautung Subunternehmer WBV Hellblau = Handkrautung Subunternehmen WBV Dunkelblau = Verantwortungsbereich Gemeinde Zingst als Subunternehmer WBV incl. Verrohrung Rot = Manuelle und Maschinelle Krautung durch Gemeinde erledigt bis Stand Heute (Teilbereiche schon zum 2. Mal) akt. 2. maschinelle und Handkrautung Subunternehmer des WBV fertig Ende Oktober

BdB – Planen und Bauen

Bestandssituation



Gewässer auf Privatgelände (Unterhaltung kritisch)
Leistungsfähigkeit zum Teil eingeschränkt

Investitionsprojekte Regenentwässerung westliche Ortslage

